



Центр Социальных
Исследований

Благоустройство городской среды

Научный руководитель:
Обухов Константин
Николаевич,
ст. преподаватель кафедры
социологии УдГУ

Выполнили:

Морозова Юлия

Мухачева Юлия

Низамова Сумбель

Николаева Юлия

Томилова Анастасия

Шакирзянова Мария

Проблема необходимости благоустройства городской среды

- ▶ **Объект исследования:**
население города Ижевска
- ▶ **Предмет исследования:**
отношение населения к проблемам благоустройства городской среды

Цель: выявить отношение населения к уровню благоустройству городской среды Ижевска

Задачи:

- ▶ определить уровень благоустройства по оценкам горожан
- ▶ выявить проблемы благоустройства города
- ▶ определить степень удовлетворенности населения качеством работ, направленных на благоустройство
- ▶ сравнить уровень благоустройства в районах города

Гипотезы

- ▶ Уровень благоустройства в центре (Октябрьский район) выше, чем в других районах
- ▶ Низкая степень удовлетворенности населения качеством работ, направленных на благоустройство в районах
- ▶ Низкое качество факторов благоустройства района
- ▶ Жители города сталкиваются с разными проблемами благоустройства в зависимости от района своего проживания

Интерпретация понятий

- ▶ Городская среда¹ — это не только ландшафты, но и качественное состояние ее естественно-природных и «рукотворных» составляющих, уровень развитости информационного обмена, характер господствующей символики. Кроме того, городская среда — это еще и другие люди, способы взаимодействия с которыми (сотрудничество, соперничество, компромисс, приспособление и пр.) и даже отношение человека к своему ближайшему социальному окружению, составляют один из ключевых факторов выживания и воспроизводства здоровых людей вместе со здоровой средой.
- ▶ 1. Ануфриев А. А. Социология городской среды как целостная концепция жизнедеятельности человека// Технические науки: проблемы и перспективы: материалы IV Междунар. науч. конф. (г. Санкт-Петербург, июль 2016 г.). — СПб.: Свое издательство, 2016. С. 103-108.

Интерпретация понятий

- ▶ Городское благоустройство²- это совокупность создаваемых городским хозяйством условий, в которые поставлено удовлетворение коллективных потребностей городского населения.
- ▶ Город³ – взаимное расположение и взаимодействие естественных зон, каждая из которых имеет свою специфическую среду и свою особую функцию в городской экономике. Город – это сотворенный человеком мир, в котором ему приходится теперь жить, т.е. социальная лаборатория изучения того, как человек в городе преобразуется.
- ▶ 2. Мищенко В. В., Королёва Е. Н. К вопросу об определении термина «благоустройство» в современных условиях // Известия Алтайского Государственного университета. – 2012 – № 2.
- ▶ 3. Парк Р. Э. Избранные очерки: сборник переводов / пер. с англ. В. Г. Николаева. – РАН. ИНИОН. – М., 2011.

Интерпретация понятий

- ▶ Малые архитектурные формы⁴ (МАФ) относятся- это элементы монументально-декоративного оформления, устройства для оформления мобильного и вертикального озеленения, водные устройства, городская мебель, коммунально-бытовое и техническое оборудование на территории муниципального образования.
- ▶ 4. Портал ЖКХ РФ <https://xn--80almfnfiqx.xn--p1ai/613prykaz9.html> (Дата обращения: 23.12.2017)

Операционализация понятий

- ▶ Благоустройство города:
- ▶ 1. Озеленение
- ▶ 2. Достаточное освещение улиц в вечернее и ночное время суток
- ▶ 3. Наличие тротуаров
- ▶ 4. Наличие парковочных мест
- ▶ 5. Асфальтовое покрытие улиц и площадей
- ▶ 6. Размещение малых архитектурных форм и объектов монументального искусства
- ▶ 7. Наличие наружной рекламы и информации
- ▶ 8. Доступность рынка продовольственных товаров и услуг
- ▶ 9. Доступность рынка фармацевтических товаров и услуг
- ▶ 10. Доступность транспортных линий
- ▶ 11. Игровые и спортивные площадки
- ▶ 12. Наличие урн.

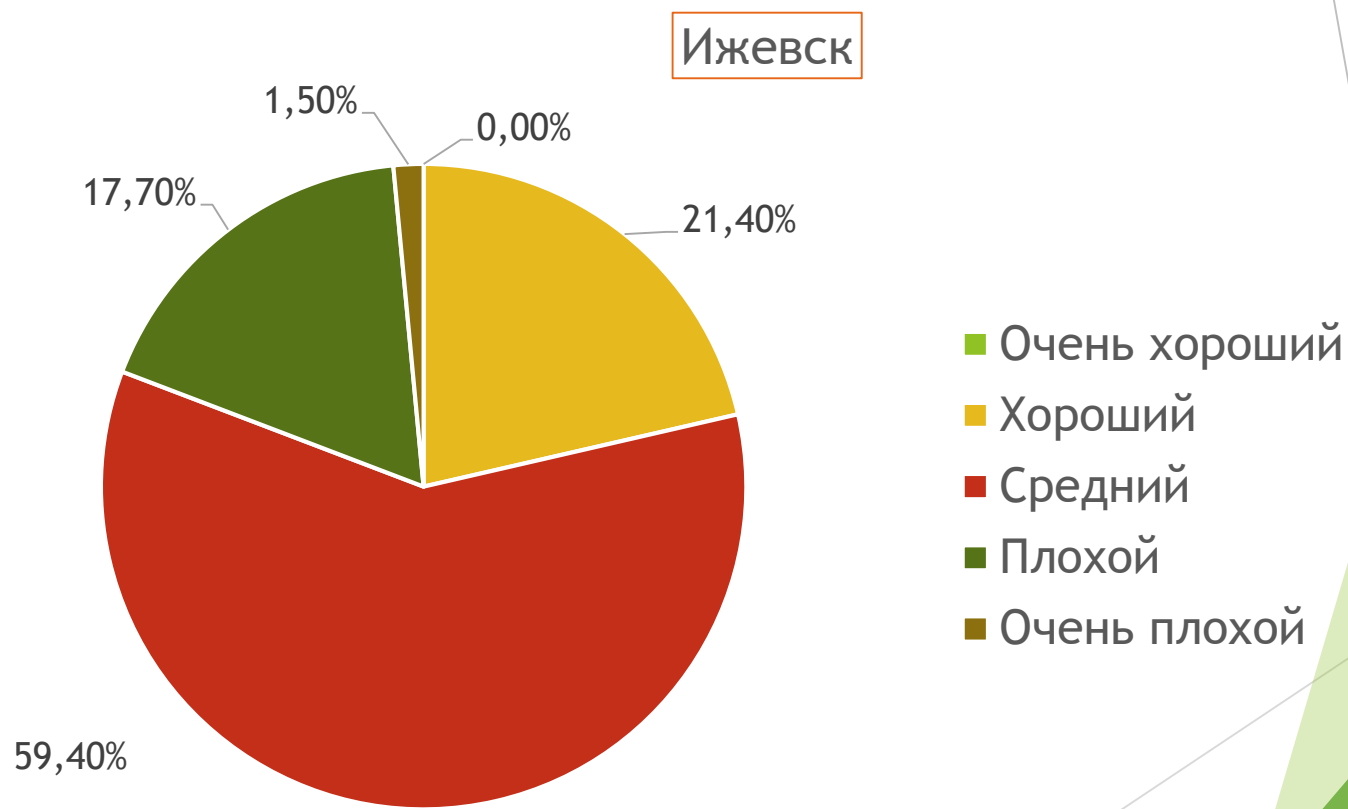
► Тип выборки: квотная

► Объем: 267 (95%;6)

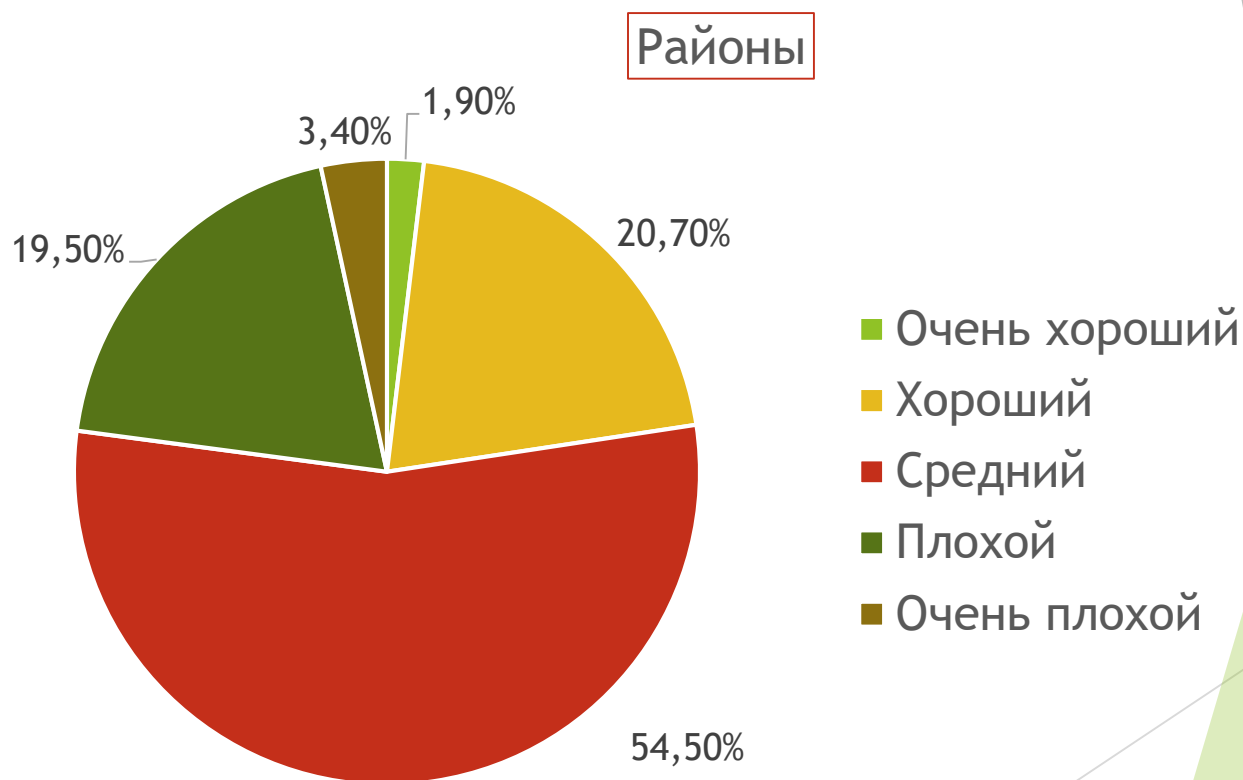
► Структура:

Ижевск	18-25	26-30	31-40	41-50	51-60	старше 60	Женщины:
Индустриальный	10	7	4	6	5	5	157
Ленинский	6	6	5	3	4	5	
Октябрьский	6	7	5	3	3	5	
Первомайский	8	7	7	5	4	7	
Устиновский	6	5	6	3	1	3	
Ижевск	18-25	26-30	31-40	41-50	51-60	старше 60	Мужчины:
Индустриальный	7	9	3	3	2	2	109
Ленинский	5	1	2	2	1	2	
Октябрьский	8	5	5	2	2	4	
Первомайский	4	1	2	1	2	1	
Устиновский	7	6	10	2	3	5	Всего:
www.csr-izh.com (Центр социальных исследований)							266

Уровень благоустройства по оценкам горожан



Уровень благоустройства по оценкам горожан



Оценка уровня благоустройства своего района

	Очень плохой	Плохой	Средний	Хороший	Очень хороший
Индустриальный	1,59%	23,81%	63,49%	11,11%	0,00%
Ленинский	9,76%	29,27%	46,34%	12,20%	2,44%
Октябрьский	1,82%	16,36%	41,82%	38,18%	1,82%
Первомайский	2,04%	20,41%	61,22%	14,29%	2,04%
Устиновский	3,45%	10,34%	56,90%	25,86%	3,45%
Общий итог	3,38%	19,55%	54,51%	20,68%	1,88%

Зависимость степени удовлетворенности благоустройством своего района от пола респондента

	Очень плохой	Плохой	Средний	Хороший	Очень хороший	Общий итог
Женский	1,89%	20,75%	55,35%	20,13%	1,89%	100,00%
Мужской	5,61%	17,76%	53,27%	21,50%	1,87%	100,00%

Лямбда=0,14049

Зная пол респондента, мы на 14% точнее сможем предсказать степень его удовлетворенности своим районом.

Зависимость оценки уровня благоустройства района респондента от его уровня дохода

	До 5000 рублей	От 5000 до 10000 рублей	От 10000 до 15000 рублей	От 15000 до 20000 рублей	От 20000 до 25000 рублей	Свыше 25000
Очень плохой	0,00%	5,45%	6,35%	3,92%	0,00%	0,00%
Плохой	22,22%	18,18%	14,29%	7,84%	26,32%	36,59%
Средний	50,00%	54,55%	58,73%	58,82%	47,37%	51,22%
Хороший	22,22%	20,00%	17,46%	29,41%	26,32%	9,76%
Очень хороший	5,56%	1,82%	3,17%	0,00%	0,00%	2,44%
Общий итог	100,00%	100,00%	100,00%	100,00%	100,00%	100,00%

Лямбда=0,157205

Суждение: Зная уровень дохода респондента, мы на 16% точнее сможем предсказать его оценку уровня благоустройства своего района

Рейтинг проблем благоустройства города Ижевск

- ▶ 1) 15,71% - Недостаточное количество парковочных мест
- ▶ 2) 13,22% - Недостаточное освещение улиц в вечернее и ночное время
- ▶ 3) 13,22% - Недостаточное озеленение
- ▶ 4) 10,88% - Отсутствие/нехватка асфальтового покрытия улиц и площадей
- ▶ 5) 10,15% - Недостаточное количество малых архитектурных форм и объектов монументального искусства
- ▶ 6) 10,15% - Недостаточное количество игровых и спортивных площадок
- ▶ 7) 9,35% - Недостаточное количество урн
- ▶ 8) 8,62% - Недостаточное количество тротуаров
- ▶ 9) 3,63% - Недостаточное количество транспортных линий
- ▶ 10) 1,93% - Нет проблем
- ▶ 11) 1,61% - Недостаточное количество аптек
- ▶ 12) 1,21% - Недостаточное количество продовольственных товаров и услуг
- ▶ 13) 0,32% - Недостаточное количество наружной рекламы и информации

Рейтинг проблем благоустройства Индустриального района

- ▶ 1. 15,31%- Недостаточное количество парковочных мест
- ▶ 2. 12,93%-Недостаточное озеленение
- ▶ 3. 11,56%- Отсутствие/нехватка асфальтового покрытия улиц и площадей

Рейтинг проблем благоустройства Ленинского района

- ▶ 1. 14,53%- Недостаточное количество малых архитектурных форм
- ▶ 2. 13,41%- Недостаточное количество игровых и спортивных площадок
- ▶ 3. 12,85%- Недостаточное освещение улиц в вечернее и ночное время

Рейтинг проблем благоустройства Октябрьского района

- ▶ 1. 15,02%- Недостаточное озеленение
- ▶ 2. 13,44%- Недостаточное количество парковочных мест
- ▶ 3. 12,25%- Отсутствие/нехватка асфальтового покрытия улиц и площадей

Рейтинг проблем благоустройства Первомайского района

- ▶ 1. 18,18% - Недостаточное количество парковочных мест
- ▶ 2. 15,29% - Недостаточное освещение улиц в вечернее и ночное время
- ▶ 3. 13,22% - Недостаточное озеленение

Рейтинг проблем благоустройства Устиновского района

- ▶ 1. 18,32% - Недостаточное количество парковочных мест
- ▶ 2. 15,38% - Недостаточное освещение улиц в вечернее и ночное время
- ▶ 3. 13,92% - Недостаточное озеленение

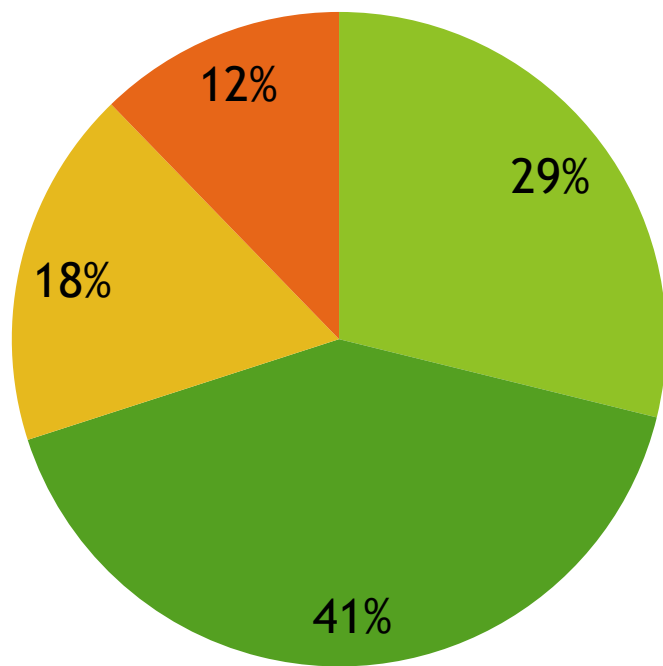
Другие проблемы, отмеченные горожанами

- ▶ Нет чистоты и уюта в городе, не чистят снег
- ▶ Мало парков и скверов
- ▶ Отсутствие ливневой канализации
- ▶ Мало скамеек
- ▶ Развлекательная инфраструктура сконцентрирована в центре города

Степень удовлетворенности качеством работ, направленных на благоустройство района

	Очень плохо	Плохо	Среднее	Хорошо	Очень хорошо	Общий итог
Индустриальный	0,00%	24,19%	61,29%	14,52%	0,00%	100,00%
Ленинский	7,32%	12,20%	68,29%	9,76%	2,44%	100,00%
Октябрьский	3,77%	16,98%	64,15%	13,21%	1,89%	100,00%
Первомайский	4,17%	12,50%	64,58%	18,75%	0,00%	100,00%
Устиновский	5,45%	14,55%	63,64%	16,36%	0,00%	100,00%
Общий итог	3,86%	16,60%	64,09%	14,67%	0,77%	100,00%

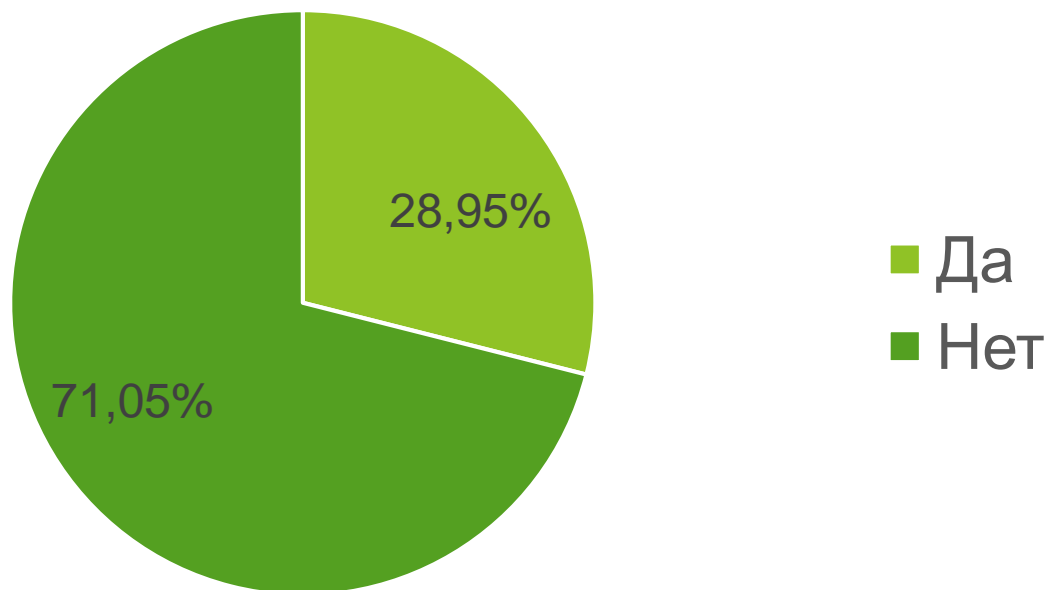
Кто проводит работы, направленные на благоустройство района



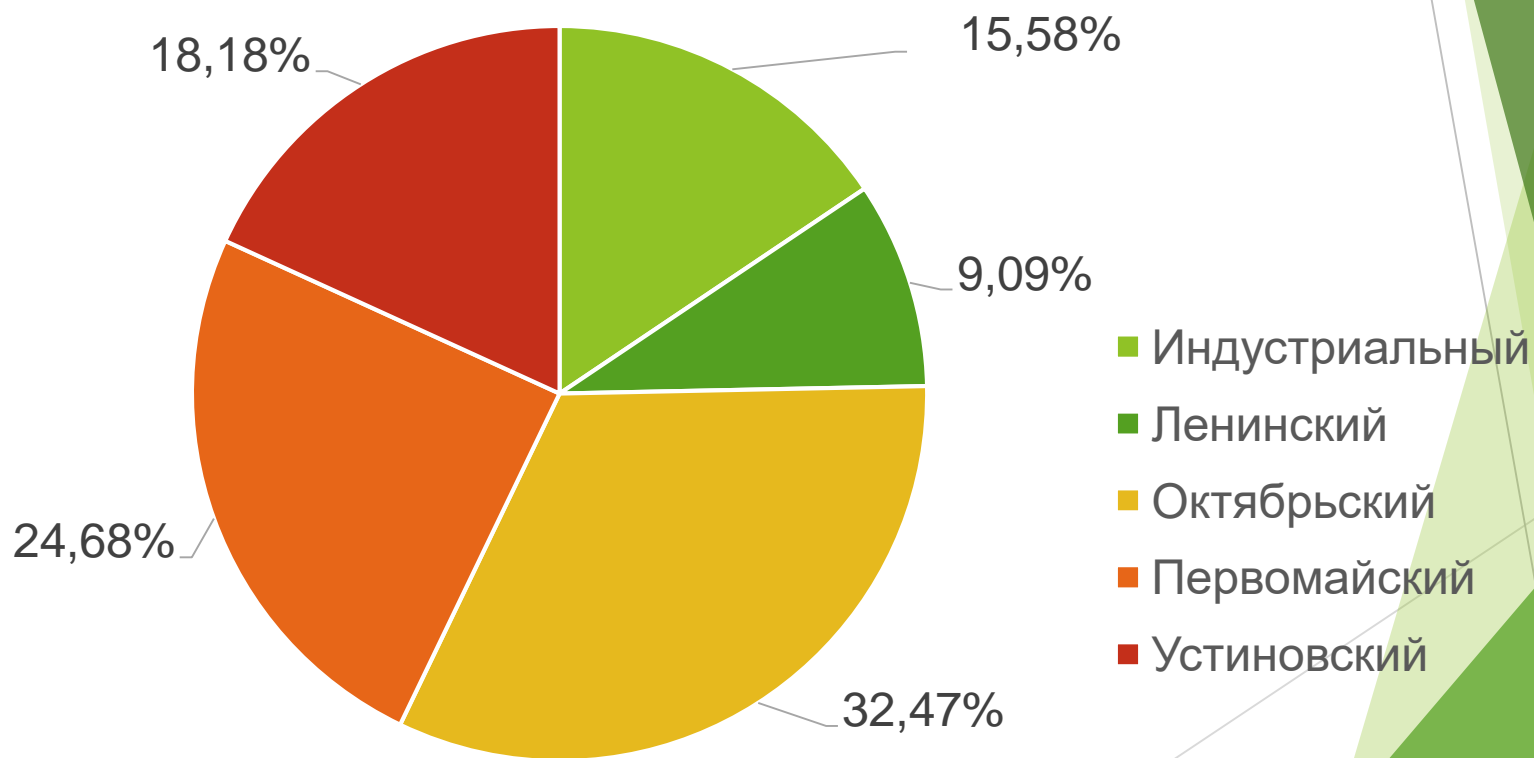
- Жители района
- Администрация района
- Администрация города
- Не проводятся

Процент желающих переехать в другой район

Хотите ли Вы переехать в другой район?



В какой район хотят переехать респонденты



www.csr-izh.com (Центр социальных исследований)

Зависимость желания переехать в другой район от нынешнего района проживания

Район, в котором проживают	Район, в который хотели бы переехать респонденты					
	Индустриальный	Ленинский	Октябрьский	Первомайский	Устиновский	Общий итог
Индустриальный	0,00%	15,00%	50,00%	25,00%	10,00%	100,00%
Ленинский	5,88%	0,00%	47,06%	35,29%	11,76%	100,00%
Октябрьский	54,55%	9,09%	18,18%	18,18%	0,00%	100,00%
Первомайский	13,33%	6,67%	6,67%	6,67%	66,67%	100,00%
Устиновский	21,43%	14,29%	28,57%	35,71%	0,00%	100,00%
Общий итог	15,58%	9,09%	32,47%	24,68%	18,18%	100,00%

Зависимость желания переехать в другой район от нынешнего района проживания

- ▶ 50% респондентов, живущих в Индустриальном районе хотят переехать в Октябрьский
- ▶ 47% респондентов, живущих в Ленинском районе хотят переехать в Октябрьский, а 35%-в Первомайский
- ▶ 54% респондентов, живущих в Октябрьском районе выразили желание переехать в Индустриальный
- ▶ 66% респондентов, живущих в Первомайском районе выразили желание переехать в Устиновский
- ▶ 35% респондентов, живущих в Устиновском желают переехать в Первомайский, а 29%-в Октябрьский

Рейтинг причин, по которым респонденты хотят переехать в другой район

- ▶ 1) Ближе к месту работы/учебы
- ▶ 2) Уровень благоустройства другого района выше
- ▶ 3) В другом районе живут мои родственники/друзья
- ▶ 4) Другой район престижнее

Ряд самостоятельно выделенных причин, по которым респонденты хотят переехать в другой район

- ▶ Близко к паркам лесу
- ▶ Лучше транспортная развязка
- ▶ Не нравится расположение моего района
- ▶ Новые дома (меньше алкоголиков и неблагополучных семей)
- ▶ Хочу переехать в другой район для разнообразия

Зависимость желания переехать в другой район Ижевска от возраста респондента

Названия строк	18-25 лет	26-30 лет	31-40 лет	41-50 лет	51-60 лет	старше 60
Да	34,48%	33,33%	26,67%	15,00%	31,25%	8,70%
Нет	65,52%	66,67%	73,33%	85,00%	68,75%	91,30%
Общий итог	100,00%	100,00%	100,00%	100,00%	100,00%	100,00%

Лямбда=0,1435

Зная возраст респондента, мы на 14 % точнее можем предсказать желание респондента переехать в другой район Ижевска

www.csr-izh.com (Центр социальных исследований)

Гипотеза 1:

Уровень благоустройства в центре (Октябрьский район) выше, чем в других районах

- ▶ На основании проведенного исследования гипотеза подтвердилась.
- ▶ Мы определили, что большинство жителей утверждают, что Октябрьский район более благоустроенный.
- ▶ Также данную гипотезу подтверждает факт того, что большинство респондентов хотят переехать в Октябрьский район.

Гипотеза 2: Низкая степень удовлетворенности населения качеством работ, направленных на благоустройство в районах

- ▶ На основании проведенного исследования гипотеза не подтвердилась.
- ▶ Жители города Ижевск средне удовлетворены качеством работ, направленных на благоустройство района.

Гипотеза 3: Низкое качество факторов благоустройства района

- ▶ На основании проведенного исследования гипотеза подтвердилась частично.
- ▶ По данным опроса в большинстве случаев респонденты оценивают факторы благоустройства как хорошие и средние.
- ▶ Недовольство вызвали недостаточное количество парковочных мест и малых архитектурных форм.

Качество факторов благоустройства района

	Индустриальный	Ленинский	Октябрьский	Первомайский	Устиновский
Озеленение	Среднее 40%	Среднее 39%	Среднее 41%	Хорошее 45%	Среднее 38%
Освещение улиц в вечернее и ночное время суток	Хорошее 48%	Хорошее 47%	Хорошее 48%	Хорошее 44%	Среднее 45%
Тротуары	Среднее 38%	Среднее 37%	Плохое 38%	Хорошее 37%	Среднее 36%
Парковочные места	Плохое 44%	Среднее 37%	Среднее/ Плохое 40%	Плохое 51%	Плохое 45%
Асфальтовое покрытие	Среднее 37%	Плохое 39%	Среднее 33%	Среднее 39%	Плохое 47%
Малые архитектурные формы	Плохое 40%	Плохое 44%	Среднее 35%	Хорошее 39%	Плохое 43%
Наружная информация и реклама	Хорошее 39%	Хорошее 51%	Среднее 35%	Хорошее 47%	Хорошее 50%
Рынок продовольственных товаров	Хорошее 60%	Хорошее 61%	Хорошее 58%	Хорошее 80%	Хорошее 70%
Рынок фармацевтических товаров	Хорошее 67%	Хорошее 76%	Хорошее 71%	Хорошее 79%	Хорошее 75%
Транспортные линии	Хорошее 63%	Хорошее 76%	Хорошее 64%	Хорошее 65%	Хорошее 78%
Игровые и спортивные площадки	Хорошее 33%	Хорошее 37%	Хорошее 38%	Среднее 41%	Хорошее 40%
Урны	Среднее 40%	Хорошее 41%	Хорошее 44%	Хорошее 45%	Хорошее/ Плохое 35%

Гипотеза 4: Жители города сталкиваются с разными проблемами благоустройства в зависимости от района своего проживания

- ▶ На основании проведенного исследования гипотеза подтвердилась.
- ▶ Чаще всего отмечали проблему недостаточного количества парковочных мест, Недостаточное освещение улиц в вечернее и ночное время, Недостаточное озеленение, Отсутствие/нехватка асфальтового покрытия улиц и площадей

Заключение

- ▶ В результате исследования было выявлено, что уровень благоустройства городской среды средний, но несмотря на это, респонденты выделили ряд существующих проблем. Чаще всего отмечали Недостаточное количество парковочных мест, Недостаточное освещение улиц в вечернее и ночное время, Недостаточное озеленение, а так же Отсутствие/нехватка асфальтового покрытия улиц и площадей.
- ▶ Так же исследование показало, что качество благоустройства города респонденты оценивают чаще всего как среднее и хорошее, намного реже плохое.
- ▶ Подтвердилась гипотеза о том, что уровень благоустройства в центре города выше, чем в других его районах.

Спасибо за внимание!